


**Бухгалтерский баланс
на 31 декабря 2018 г.**

Организация АССОЦИАЦИЯ "САМОРЕГУЛИРУЕМАЯ ОРГАНИЗАЦИЯ "ВГАСУ - МЕЖРЕГИОНАЛЬНОЕ ОБЪЕДИНЕНИЕ ОРГАНИЗАЦИЙ В СИСТЕМЕ ПРОЕКТИРОВАНИЯ"	Форма по ОКУД	Коды	
Идентификационный номер налогоплательщика	Дата (число, месяц, год)	0710001	
Вид экономической деятельности	ИНН	61982750	
Консультирование по вопросам коммерческой деятельности и управления	по ОКПО	3664082126	
Организационно-правовая форма / форма собственности Объединения	ОКВЭД	70.22	
юридических лиц (ассоциации и союзы)/Смешанная российская собственность с долей федеральной собственности	по ОКФС / ОКФС	93	41
Единица измерения: тыс. руб.	по ОКЕИ	384	
Местонахождение (адрес) 394061, Воронежская обл, г.Воронеж, пр-т Труда, д.4А, корп.			
к			

Пояснения 1	Наименование показателя 2	Код	На 31 декабря 2018 г.3	На 31 декабря 2017 г.4	На 31 декабря 2016 г.5
	АКТИВ				
	I. ВНЕОБОРОТНЫЕ АКТИВЫ				
	Нематериальные активы	1110	-	-	-
	Результаты исследований и разработок	1120	-	-	-
	Нематериальные поисковые активы	1130	-	-	-
	Материальные поисковые активы	1140	-	-	-
	Основные средства	1150	87	684	684
	в том числе:				
	Компьютеры и оборудование		87	536	536
	Производственный и хозяйственный инвентарь		-	148	148
	Доходные вложения в материальные ценности	1160	-	-	-
	Финансовые вложения	1170	-	-	-
	Отложенные налоговые активы	1180	-	-	-
	Прочие внеоборотные активы	1190	-	-	-
	Итого по разделу I	1100	87	684	684
	II. ОБОРОТНЫЕ АКТИВЫ				
	Запасы	1210	1	-	-
	в том числе:				
	Материалы		1	-	-
	Налог на добавленную стоимость по приобретенным ценностям	1220	-	-	-
	Дебиторская задолженность	1230	1 066	1 539	1 159
	в том числе:				
	Расчеты с поставщиками и заказчиками		12	5	23
	Расчеты с членами Ассоциации по взносам		1 054	1 534	1 127
	Расчеты с Фондом Социального страхования		-	-	9
	Финансовые вложения (за исключением денежных эквивалентов)	1240	-	-	-
	Денежные средства и денежные эквиваленты	1250	56 020	49 813	41 887
	в том числе:				
	Расчетные счета в банках России		1 835	1 223	1 921
	Специальные счета в банке		54 185	48 590	39 966
	Прочие оборотные активы	1260	-	-	-
	Итого по разделу II	1200	57 087	51 352	43 046
	БАЛАНС	1600	57 174	52 036	43 730

Пояснения ¹	Наименование показателя ²	Код	На 31 декабря 2018 г. ³	На 31 декабря 2017 г. ⁴	На 31 декабря 2016 г. ⁵
	ПАССИВ				
	III. ЦЕЛЕВОЕ ФИНАНСИРОВАНИЕ⁶				
	Паевой фонд	1310	-	-	-
	Целевой капитал	1320	-	-	-
	Целевые средства	1350	57 030	51 304	42 701
	в том числе:				
	Целевое финансирование по взносам членов Ассоциации		57 030	51 304	42 701
	Фонд недвижимого и особо ценного движимого имущества	1360	87	684	684
	в том числе:				
	Добавочный капитал по основным средствам		87	684	684
	Резервный и иные целевые фонды	1370	-	-	-
	Итого по разделу III	1300	57 117	51 988	43 385
	IV. ДОЛГОСРОЧНЫЕ ОБЯЗАТЕЛЬСТВА				
	Заемные средства	1410	-	-	-
	Отложенные налоговые обязательства	1420	-	-	-
	Оценочные обязательства	1430	-	-	-
	Прочие обязательства	1450	-	-	-
	Итого по разделу IV	1400	-	-	-
	V. КРАТКОСРОЧНЫЕ ОБЯЗАТЕЛЬСТВА				
	Заемные средства	1510	-	-	-
	Кредиторская задолженность	1520	57	48	345
	в том числе:				
	Задолженность по налогам и сборам		-	26	20
	Поставщики и подрядчики		8	2	-
	Прочие кредиторы		49	20	325
	Доходы будущих периодов	1530	-	-	-
	Оценочные обязательства	1540	-	-	-
	Прочие обязательства	1550	-	-	-
	Итого по разделу V	1500	57	48	345
	БАЛАНС	1700	57 174	52 036	43 730

Уководитель



Головин В.В.

(подпись)

(расшифровка подписи)

30 " января 2019 г.

Примечания

1. Указывается номер соответствующего пояснения к бухгалтерскому балансу и отчету о финансовых результатах.

2. В соответствии с Положением по бухгалтерскому учету "Бухгалтерская отчетность организации" ПБУ 4/99, утвержденным Приказом Министерства финансов Российской Федерации от 6 июля 1999 г. № 43н (по заключению Министерства юстиции Российской Федерации № 6417-1К от 6 августа 1999 г. указанным Приказ в государственной регистрации не нуждается), показатели об отдельных активах, обязательствах могут приводиться общей суммой с раскрытием в пояснениях к бухгалтерскому балансу, если каждый из этих показателей в отдельности несущественен для оценки заинтересованными пользователями финансового положения организации или финансовых результатов ее деятельности.

3. Указывается отчетная дата отчетного периода.

4. Указывается предыдущий год.

5. Указывается год, предшествующий предыдущему.

6. Некоммерческая организация именуется указанным раздел "Целевое финансирование". Вместо показателей "Уставный капитал (складочный капитал, уставный фонд, вклады товарищей)", "Собственные акции, выкупленные у акционеров", "Добавочный капитал", "Резервный капитал" и "Нераспределенная прибыль (непокрытый убыток)" некоммерческая организация включает показатели "Паевой фонд", "Целевой капитал", "Целевые средства", "Фонд недвижимого и особо ценного движимого имущества", "Резервный и иные целевые фонды" (в зависимости от формы некоммерческой организации и источников формирования имущества).

7. Здесь и в других формах отчетов вычитаемый или отрицательный показатель показывается в круглых скобках.


Отчет о финансовых результатах
за 2018 г.

Организация АССОЦИАЦИЯ "САМОРЕГУЛИРУЕМАЯ ОРГАНИЗАЦИЯ "ВГАСУ - МЕЖРЕГИОНАЛЬНОЕ ОБЪЕДИНЕНИЕ ОРГАНИЗАЦИЙ В СИСТЕМЕ ПРОЕКТИРОВАНИЯ"	ИНН	3664082126
Идентификационный номер налогоплательщика	ИНН	3664082126
Вид экономической деятельности	по ОКВЭД	70.22
деятельности	по ОКВЭД	70.22
Консультирование по вопросам коммерческой деятельности и управления	по ОКВЭД	70.22
Организационно-правовая форма / форма собственности Объединения юридических лиц (ассоциации и союзы)/Смешанная российская собственность с долей федеральной собственности	по ОКОПФ / ОКФС	93 41
Единица измерения: тыс. руб.	по ОКЕИ	384
Дата (число, месяц, год)	Форма по ОКУД	0710002
	по ОКПО	61982750
	Коды	0710002

Пояснения ¹	Наименование показателя ²	Код	За 2018 г. ³	За 2017 г. ⁴
	Выручка ⁵	2110	-	-
	Себестоимость продаж	2120	(-)	(-)
	Валовая прибыль (убыток)	2100	-	-
	Коммерческие расходы	2210	(-)	(-)
	Управленческие расходы	2220	(-)	(-)
	Прибыль (убыток) от продаж	2200	-	-
	Доходы от участия в других организациях	2310	-	-
	Проценты к получению	2320	-	-
	Проценты к уплате	2330	(-)	(-)
	Прочие доходы	2340	2 445	3 025
	в том числе:			
	Прочие операционные доходы, %% полученные от банков		2 445	3 025
	Прочие расходы	2350	(-)	(-)
	Прибыль (убыток) до налогообложения	2300	2 445	3 025
	Текущий налог на прибыль	2410	(-)	(-)
	в т.ч. постоянные налоговые обязательства (активы)	2421	-	-
	Изменение отложенных налоговых обязательств	2430	-	-
	Изменение отложенных налоговых активов	2450	-	-
	Прочее	2460	(74)	(92)
	в том числе:			
	Налог на "Доходы" УСЕН		(74)	(92)
	Чистая прибыль (убыток)	2400	2 371	2 933

Пояснение ¹	Наименование показателя ²	Код	За 2018 г. ³	За 2017 г. ⁴
	Результат от переоценки внеоборотных активов, не включаемый в чистую прибыль (убыток) периода	2510	-	-
	Результат от прочих операций, не включаемый в чистую прибыль (убыток) периода	2520	-	-
	Совокупный финансовый результат периода ⁶	2500	2 371	2 933
	СПРАВОЧНО			
	Базовая прибыль (убыток) на акцию	2900	-	-
	Разводненная прибыль (убыток) на акцию	2910	-	-

Руководитель



Головин В.В.

(подпись)

(расшифровка подписи)

30 " января 2019 г.

Примечания

1. Указывается номер соответствующего пояснения к бухгалтерскому балансу и отчету о финансовых результатах.

2. В соответствии с Положением по бухгалтерскому учету "Бухгалтерская отчетность организации" ПБУ 4/99, утвержденным Приказом Министерства финансов Российской Федерации от 6 июля 1999 г. № 43н (по заключению Министерства юстиции Российской Федерации № 6417-К от 6 августа 1999 г. указанным Приказ в государственной регистрации не нуждается), показатели об отдельных активах, обязательствах могут приводиться в отчете о прибылях и убытках общей суммой с раскрытием в пояснениях к отчету о прибылях и убытках, если каждый из этих показателей в отдельности несущественен для оценки заинтересованными пользователями финансового положения организации или финансовых результатов ее деятельности.

3. Указывается отчетный период.

4. Указывается период предыдущего года, аналогичный отчетному периоду.

5. Выручка отражается за минусом налога на добавленную стоимость, акцизов.

6. Совокупный финансовый результат периода определяется как сумма строк "Чистая прибыль (убыток)", "Результат от переоценки внеоборотных активов, не включаемый в чистую прибыль (убыток) периода" и "Результат от прочих операций, не включаемый в чистую прибыль (убыток) отчетного периода".

Приложение № 2
к Приказу Министерства финансов
Российской Федерации
от 02.07.2010 № 66н
(в ред. Приказа Минфина России
от 05.10.2011 № 124н,
от 06.04.2015 № 57н)

Отчет об изменениях капитала

за 2018 г.

Организация АССОЦИАЦИЯ "САМОРЕГУЛИРУЕМАЯ ОРГАНИЗАЦИЯ "ВГАСУ - МЕЖРЕГИОНАЛЬНОЕ ОБЪЕДИНЕНИЕ ОРГАНИЗАЦИЙ В СИСТЕМЕ ПРОЕКТИРОВАНИЯ"	Форма по ОКУД	Коды
Идентификационный номер налогоплательщика	Дата (число, месяц, год)	0710003
Вид экономической деятельности	по ОКПО	61982750
Консультирование по вопросам коммерческой деятельности и управления	ИНН	3664082126
Организационно-правовая форма / форма собственности Объединения	по ОКВЭД	70.22
юридических лиц (ассоциации и союзы)/Смешанная российская собственность с долей федеральной собственности	по ОКОПФ / ОКФС	93 41
Единица измерения: тыс. руб.	по ОКЕИ	384

1. Движение капитала

Наименование показателя	Код НИ/ стат	Уставный капитал	Собственные акции, выкупленные у акционеров	Добавочный капитал	Резервный капитал	Нераспределенная прибыль (непокрытый убыток)	Итого
Величина капитала на 31 декабря 2016 г. ¹	3100	-	(-)	684	-	-	684
За 2017 г. ²							
Увеличение капитала - всего:	3210	-	-	-	-	2 933	2 933
в том числе:							
чистая прибыль	3211	x	x	x	x	2 933	2 933
переоценка имущества	3212	x	x	-	x	-	-
доходы, относящиеся непосредственно на увеличение капитала	3213	x	x	-	x	-	-
дополнительный выпуск акций	3214	-	-	-	x	x	-
увеличение номинальной стоимости акций	3215	-	-	-	x	-	x
реорганизация юридического лица	3216	-	-	-	-	-	-

Наименование показателя	Код НИ/ стат	Уставный капитал	Собственные акции, выкупленные у акционеров	Добавочный капитал	Резервный капитал	Нераспределенная прибыль (непокрытый убыток)	Итого
Уменьшение капитала - всего:	3220	(-)	-	(-)	(-)	(-)	(-)
в том числе:							
убыток	3221	x	x	x	x	(-)	(-)
переоценка имущества	3222	x	x	(-)	x	(-)	(-)
расходы, относящиеся непосредственно на уменьшение капитала	3223	x	x	(-)	x	(-)	(-)
уменьшение номинальной стоимости акций	3224	(-)	-	-	x	-	(-)
уменьшение количества акций	3225	(-)	-	-	x	-	(-)
реорганизация юридического лица	3226	-	-	-	-	-	(-)
дивиденды	3227	x	x	x	x	(-)	(-)
Изменение добавочного капитала	3230	x	x	-	-	-	x
Изменение резервного капитала	3240	x	x	x	-	-	x
Доход направлен на увеличение целевых средств		-	-	-	-	(2 933)	(2 933)
Величина капитала на 31 декабря 2017 г. ²	3200	-	(-)	684	-	-	684
<u>За 2018 г.³</u>							
Увеличение капитала - всего:	3310	-	-	-	-	2 371	2 371
в том числе:							
чистая прибыль	3311	x	x	x	x	2 371	2 371
переоценка имущества	3312	x	x	-	x	-	-
доходы, относящиеся непосредственно на увеличение капитала	3313	x	x	-	x	-	-
дополнительный выпуск акций	3314	-	-	-	x	x	-
увеличение номинальной стоимости акций	3315	-	-	-	x	-	x
реорганизация юридического лица	3316	-	-	-	-	-	-
Уменьшение капитала - всего:	3320	(-)	-	(-)	(-)	(-)	(-)
в том числе:							
убыток	3321	x	x	x	x	(-)	(-)
переоценка имущества	3322	x	x	(-)	x	(-)	(-)
расходы, относящиеся непосредственно на уменьшение капитала	3323	x	x	(-)	x	(-)	(-)
уменьшение номинальной стоимости акций	3324	(-)	-	-	x	-	(-)
уменьшение количества акций	3325	(-)	-	-	x	-	(-)
реорганизация юридического лица	3326	-	-	-	-	-	(-)
дивиденды	3327	x	x	x	x	(-)	(-)
Изменение добавочного капитала	3330	x	x	597	-	-	x
Изменение резервного капитала	3340	x	x	x	-	-	x
Доход направлен на увеличение целевых средств		-	-	-	-	2 371	2 371
Величина капитала на 31 декабря 2018 г. ³	3300	-	(-)	87	-	-	87


2. Корректировки в связи с изменением учетной политики и исправлением ошибок

Наименование показателя	Код НИ/ стат	На 31 декабря 2016 г. ¹	Изменения капитала за 2017 г. ²		На 31 декабря 2017 г. ²
			за счет чистой прибыли (убытка)	за счет иных факторов	
Капитал - всего					
до корректировок	3400	-	-	-	-
корректировка в связи с: изменением учетной политики	3410	-	-	-	-
исправлением ошибок	3420	-	-	-	-
после корректировок	3500	-	-	-	-
в том числе:					
нераспределенная прибыль (непокрытый убыток):					
до корректировок	3401	-	-	-	-
корректировка в связи с: изменением учетной политики	3411	-	-	-	-
исправлением ошибок	3421	-	-	-	-
после корректировок	3501	-	-	-	-
другие статьи капитала, по которым осуществлены корректировки: (по статьям)					
до корректировок	3402	-	-	-	-
корректировка в связи с: изменением учетной политики	3412	-	-	-	-
исправлением ошибок	3422	-	-	-	-
после корректировок	3502	-	-	-	-

3. Чистые активы

Наименование показателя	Код НИ/ стат	На 31 декабря 2018 г. ³	На 31 декабря 2017 г. ²	На 31 декабря 2016 г. ¹
Чистые активы	3600	57 117	51 988	43 385

Руководитель



Головин В.В.

(подпись)

(расшифровка подписи)

" 30 " января 2019 г.

Примечания

1. Указывается год, предшествующий предыдущему.
2. Указывается предыдущий год.
3. Указывается отчетный год.

Отчет о движении денежных средств
за 2018 г.

Форма по ОКУД

Дата (число, месяц, год)

Коды	
0710004	
61982750	
3664082126	
70.22	
93	41
384	

ИНН

по ОКЕИ

Организация АССОЦИАЦИЯ "САМОРЕГУЛИРУЕМАЯ ОРГАНИЗАЦИЯ "ВГАСУ - МЕЖРЕГИОНАЛЬНОЕ
ОБЪЕДИНЕНИЕ ОРГАНИЗАЦИЙ В СИСТЕМЕ ПРОЕКТИРОВАНИЯ" по ОКПО

Идентификационный номер налогоплательщика

Зид экономической

деятельности Консультирование по вопросам коммерческой деятельности и управления по ОКВЭД

Организационно-правовая форма / форма собственности Объединения


юридических лиц (ассоциации и союзы)/Смешанная российская собственность с долей по ОКОПФ / ОКФС
федеральной собственности

Единица измерения: тыс. руб.

Наименование показателя	Код НИ/ стат	За 2018 г. ¹	За 2017 г. ²
Денежные потоки от текущих операций			
Поступления - всего	4110	15 417	17 189
в том числе:			
от продажи продукции, товаров, работ и услуг	4111	-	-
арендных платежей, лицензионных платежей, роялти, комиссионных и иных аналогичных платежей	4112	-	-
от перепродажи финансовых вложений	4113	-	-
Получены %% по спецсчетам от банков		2 445	3 025
прочие поступления	4119	12 972	14 164
Платежи - всего	4120	(9 210)	(9 263)
в том числе:			
поставщикам (подрядчикам) за сырье, материалы, работы, услуги	4121	(1 677)	(1 413)
в связи с оплатой труда работников	4122	(4 847)	(5 177)
процентов по долговым обязательствам	4123	(-)	(-)
налога на прибыль организаций	4124	(74)	(86)
прочие платежи	4129	(2 612)	(2 587)
Изменение денежных потоков от текущих операций	4100	6 207	7 926

Наименование показателя	Код НИ/ стат	За 2018 г. ¹	За 2017 г. ²
Платежи - всего	4320	(-)	(-)
в том числе:			
собственникам (участникам) в связи с выкупом у них акций (долей участия) организации или их выходом из состава участников	4321	(-)	(-)
на уплату дивидендов и иных платежей по распределению прибыли в пользу собственников (участников)	4322	(-)	(-)
в связи с погашением (выкупом) векселей и других долговых ценных бумаг, возврат кредитов и займов	4323	(-)	(-)
прочие платежи	4329	(-)	(-)
Сальдо денежных потоков от финансовых операций	4300	-	-
Сальдо денежных потоков за отчетный период	4400	6 207	7 926
Остаток денежных средств и денежных эквивалентов на начало отчетного периода	4450	49 813	41 887
Остаток денежных средств и денежных эквивалентов на конец отчетного периода	4500	56 020	49 813
Величина влияния изменений курса иностранной валюты по отношению к рублю	4490	-	-

Руководитель



Головин В.В.

(подпись)

(расшифровка подписи)

" 30 " января 2019 г.

Примечания

1. Указывается отчетный период.
2. Указывается период предыдущего года, аналогичный отчетному периоду.

Отчет о целевом использовании средств

за 2018 г.

Организация АССОЦИАЦИЯ "САМОРЕГУЛИРУЕМАЯ ОРГАНИЗАЦИЯ "ВГАСУ - МЕЖРЕГИОНАЛЬНОЕ ОБЪЕДИНЕНИЕ ОРГАНИЗАЦИЙ В СИСТЕМЕ ПРОЕКТИРОВАНИЯ"	Форма по ОКУД	Коды
Идентификационный номер налогоплательщика	Дата (число, месяц, год)	0710006
Вид экономической деятельности	ИНН	61982750
Консультирование по вопросам коммерческой деятельности и управления	по ОКВЭД	3664082126
Организационно-правовая форма / форма собственности Объединения	по ОКПО	70.22
юридических лиц (ассоциации и союзы)/Смешанная российская собственность с долей федеральной собственности	по ОКОПФ / ОКФС	93 41
Единица измерения: тыс. руб.	по ОКЕИ	384

Наименование показателя	код НИ/ стат	За 2018 г. ¹	За 2017 г. ²
Остаток средств на начало отчетного года	6100	51 304	42 701
Поступило средств			
Вступительные взносы	6210	85	85
Членские взносы	6215	9 372	8 229
Целевые взносы	6220	3 150	5 850
Добровольные имущественные взносы и пожертвования	6230	-	-
Прибыль от приносящей доход деятельности организации	6240	-	-
Прочие	6250	2 445	3 025
Всего поступило средств	6200	15 052	17 189
Использовано средств			
Расходы на целевые мероприятия	6310	(-)	(-)
в том числе:			
социальная и благотворительная помощь	6311	(-)	(-)
проведение конференций, совещаний, семинаров и т.п.	6312	(-)	(-)
иные мероприятия	6313	(-)	(-)
Расходы на содержание аппарата управления	6320	(7 687)	(7 488)
в том числе			
расходы, связанные с оплатой труда (включая начисления)	6321	(5 246)	(6 563)
выплаты, не связанные с оплатой труда	6322	(292)	(442)
расходы на служебные командировки и деловые поездки	6323	(10)	(4)
содержание помещений, зданий, автомобильного транспорта и иного имущества (кроме ремонта)	6324	(418)	(198)
ремонт основных средств и иного имущества	6325	(10)	(-)
прочие	6326	(1 711)	(281)
Приобретение основных средств, инвентаря и иного имущества	6330	(300)	(142)
Прочие	6350	(1 339)	(956)
Всего использовано средств	6300	(9 326)	(8 586)
Остаток средств на конец отчетного года	6400	57 030	51 304

Исполнитель  Головин В.В.
(подпись) (расшифровка подписи)

30 " января 2019 г.

Примечания

1. Указывается отчетный период.
2. Указывается период предыдущего года, аналогичный отчетному периоду.